

**ИТОГИ ПРИЕМА
НА ФИЗИЧЕСКИЙ
ФАКУЛЬТЕТ
В 2015 ГОДУ**

ЕГЭ ПО ФИЗИКЕ В РФ

	2011	2012	2013	2014	2015
Всего выпускников (тыс.)	728	785	743	694	725 64,5-Москва
Сдавали ЕГЭ по физике - в % от числа выпускников	27,3%	27,7%	28,1%	26,2%	22,2%
Количество 100-балльников	214	45	474	144	~210
Сдали ЕГЭ ниже мин. уровня	8,7%	15,2%	7%	-	2%

ПРИЕМ В 2011 - 2015 ГГ.

	2011	2012	2013	2014	2015
ФИЗИКА (бакалавриат)					
подано заявлений	1289	1158	1345	1140	1519
зачислено	425	400	415	409	401
АСТРОНОМИЯ (специалитет)					
подано заявлений	183	189	205	194	213
зачислено	21	21	21	20	20

ПЛАН И ИТОГИ ПРИЕМА 2015

	План приема	Подано заявлений	Зачислено
ФИЗИКА бакалавриат			
бюджет	400	1519	401
контракт	44	20	20
АСТРОНОМИЯ			
бюджет	20	213	20
контракт	5	1	1
МАГИСТРАТУРА			
бюджет	300	363	309
контракт	30	10	10

ЗАЧИСЛЕНО НА 1 КУРС ПО РАЗЛИЧНЫМ УСЛОВИЯМ ПРИЕМА

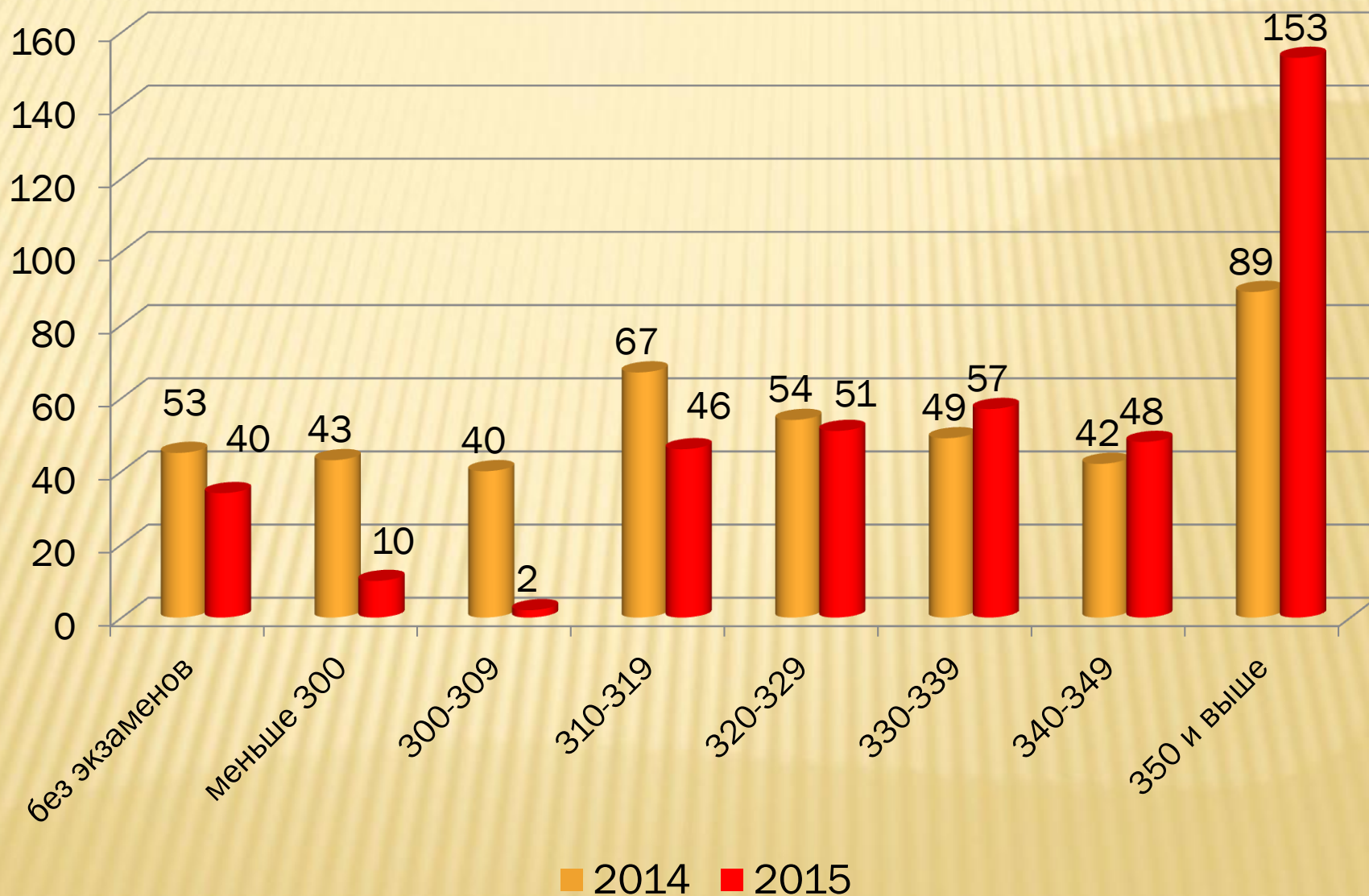
Условие поступления:	2011	2012	2013	2014	2015
Без экзаменов	54	49	64	53	40
Вне конкурса	11	8	5	5	5
В общем конкурсе	381	353	358	362	362*
Целевой прием	-	11	9	9	14
Всего	446	421	436	429	421

*В том числе 1 чел на места выделенные для абитуриентов из респ. Крым.

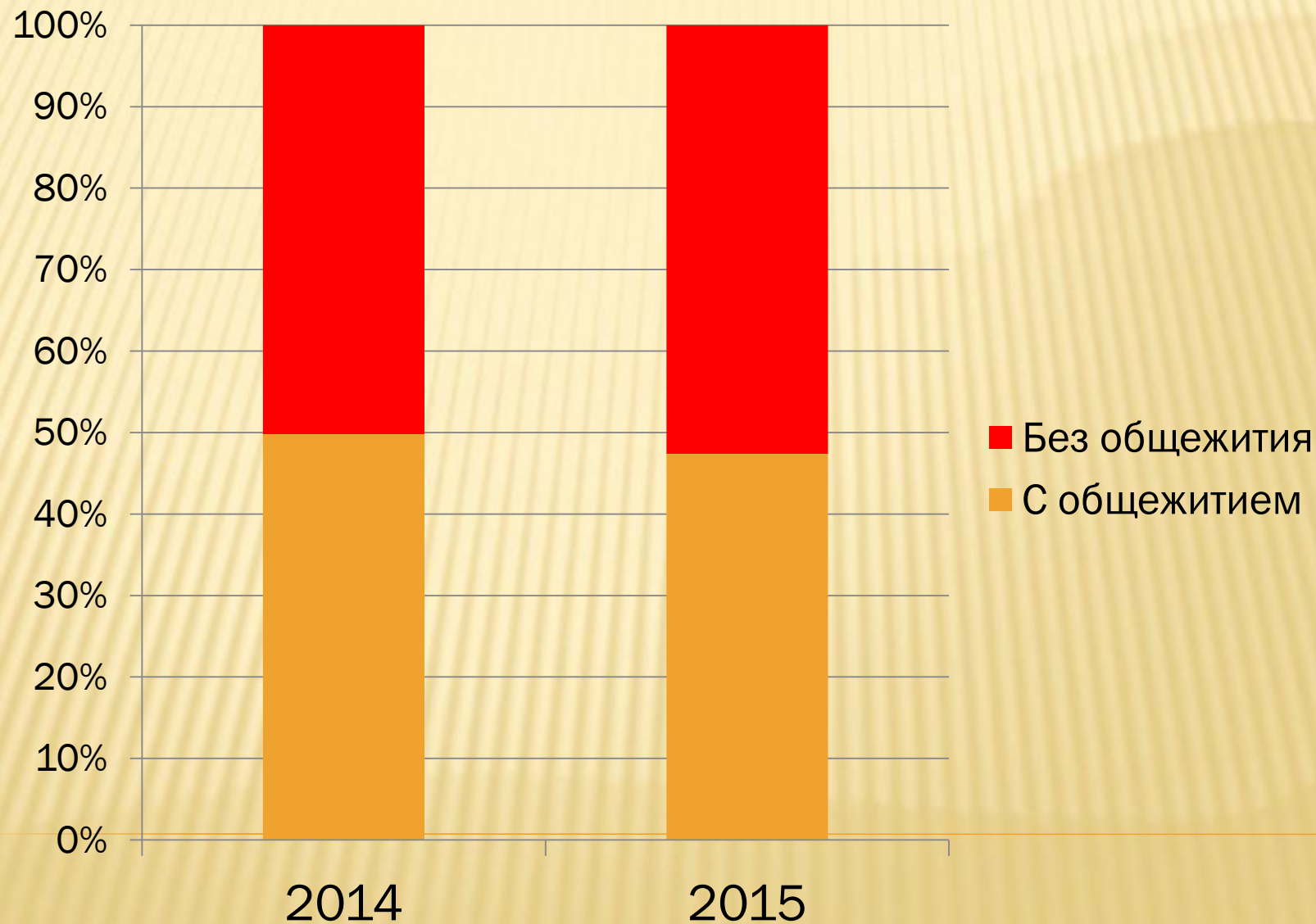
ЗАЧИСЛЕНО В ОБЩЕМ КОНКУРСЕ В 2015 Г.

	Бюджетных мест	Первый этап (80%)		Второй этап (20%)		Всего зачислено
		Зачислено	Проходной балл	Зачислено	Проходной балл	
Физика	346	275	325	72	310	401
Астрономия	14	12	316	2	313	20

РАСПРЕДЕЛЕНИЕ ПО СУММЕ БАЛЛОВ СРЕДИ ЗАЧИСЛЕННЫХ НА ФФ В 2014-2015 ГГ.



С ОБЩЕЖИТИЕМ / БЕЗ ОБЩЕЖИТИЯ

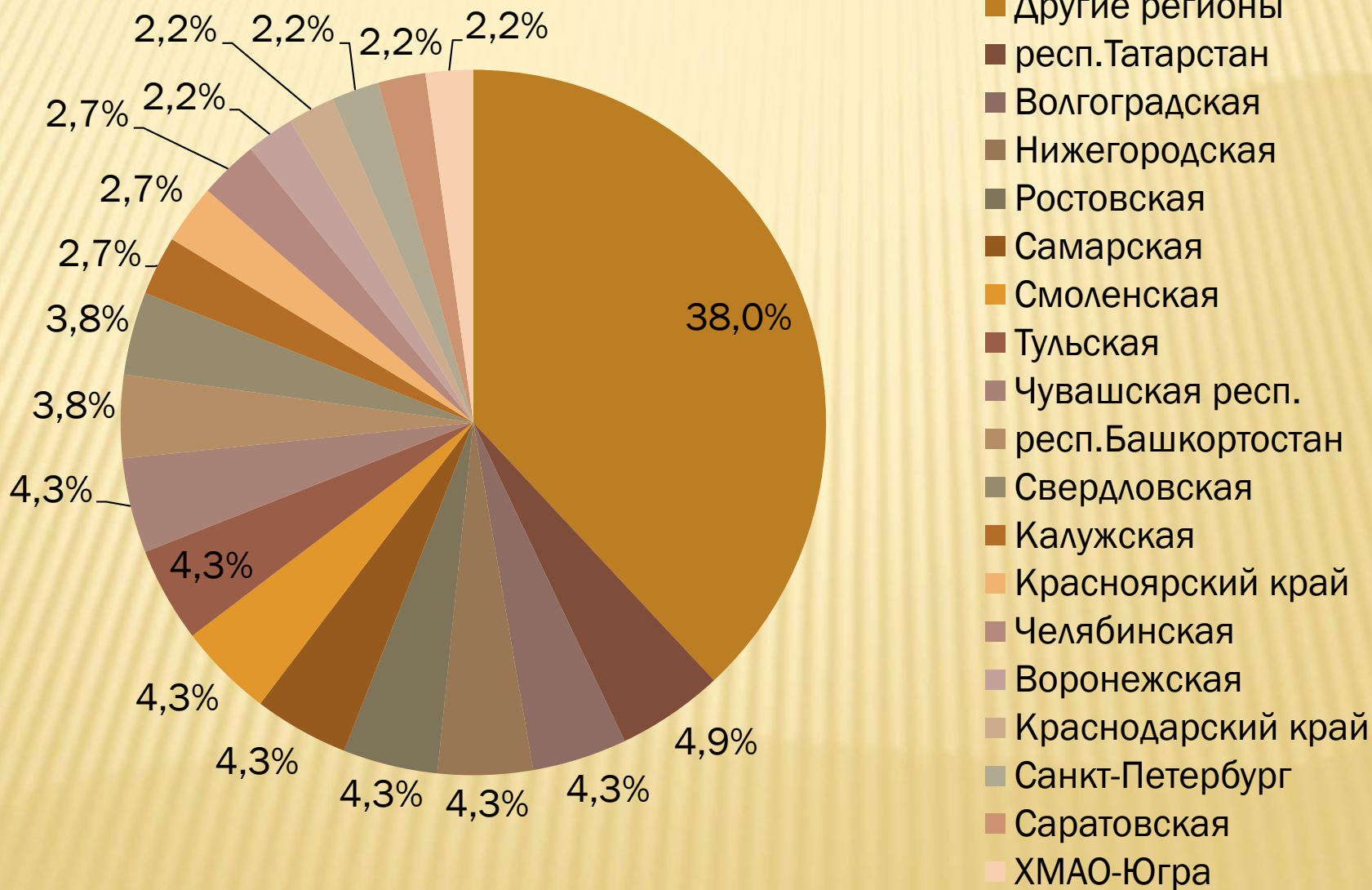


РАСПРЕДЕЛЕНИЕ СТУДЕНТОВ 1 КУРСА ПО РЕГИОНАМ

Регион	2011	2012	2013	2014	2015
Москва	42%	43%	45%	40%	39%
Моск. обл.	12%	17%	13%	17%	15%
Др.регионы	46%	40%	42%	43%	46%

ПО РЕГИОНАМ

/ЗА ИСКЛЮЧЕНИЕМ МОСКВЫ И МОСКОВСКОЙ ОБЛАСТИ
В ПРОЦЕНТАХ ОТ 184 ЗАЧИСЛЕННЫХ/

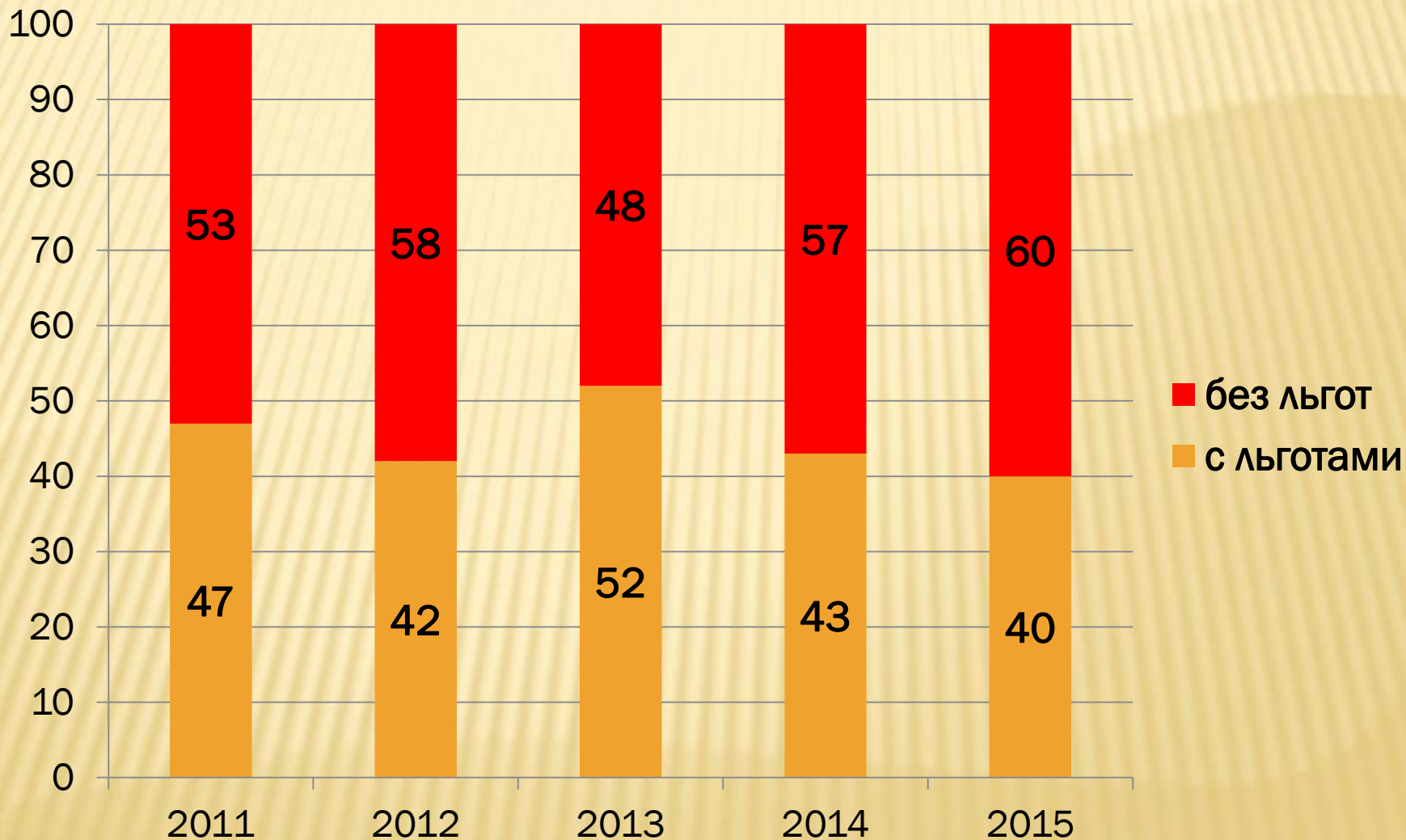


**ОЛИМПИАДНИКИ
В ПРИЕМЕ
2015 ГОДА**

ЛЬГОТЫ ПО ОЛИМПИАДАМ В 2015 Г.

Направление подготовки/ Специальность	Предмет	Уровень	Победитель/ призер олимпиады	Предоставляемая льгота
ФИЗИКА	физика	I	Победитель	Без экзаменов
			Призер	100 баллов за ДВИ по физике
		II	Победитель	Без экзаменов
			Призер	100 баллов за ДВИ по физике
		III	Победитель	100 баллов за ЕГЭ по физике
		математика	I, II	Победитель, призер
	АСТРОНОМИЯ	физика	I, II	Победитель, призер
III			Победитель	100 баллов за ЕГЭ по физике
математика		I, II	Победитель, призер	100 баллов по ЕГЭ по математике

ДОЛЯ ОЛИМПИАДНИКОВ В СОСТАВЕ НОВОГО ПРИЕМА



С правом поступления «без экзаменов» в 2015 году

Всего по России	411
Продекларировали поступление на ФФ (отделение «Физика»)	37
Реально зачислено на 1 курс ФФ	34
Основные конкуренты в Московском регионе:	
поступило в МФТИ	227
поступило в МГУ другие факультеты	66
поступило в МГТУ им.Баумана	43

ЗАЧИСЛЕННЫ ПО РЕЗУЛЬТАТАМ ОЛИМПИАД

Уровень	Название олимпиады	Поступило		% от общего числа победителей и призеров олимпиады	
		всего	из них без экзаменов	2015	2014
1	"Физтех"	45	5	5 %	7%
1	Городская открытая олимпиада школьников	1		2,5 %	
1	Московская олимпиада школьников	13	6	10 %	14 %
1	Покори Воробьевы горы! (физика)	3	2	9,4 %	25 %
1	Росатом	4		3,8 %	
2	"Будущие исследователи - будущее науки"	2	1	4 %	9 %
2	"Ломоносов" (физика)	21	5	18,4 %	17 %
2	"Шаг в будущее" (физика)	6		4,9 %	8 %
2	Будущее Сибири	2		40 %	
2	Интернет-олимпиада школьников по физике	10	1	5,2 %	3 %
2	Курчатов	7		9.9 %	8 %
2	Ломоносов (механика)	2		3,8 %	
2	Надежда энергетики (физика)	9		5,8 %	
2	Олимпиада КФУ	5	4	10,5 %	
2	Турнир имени М.В. Ломоносова	3	1	8,1 %	10 %
	Всероссийская олимпиада (физика)	9	9		
	Всероссийская олимпиада (астрономия)	6	6		



■ Всего победителей и призеров в 11 классе

■ Поступило на физический факультет

ПРИЕМ В МАГИСТРАТУРУ

ПЛАН И ИТОГИ ПРИЕМА

План приема: бюджет контракт	300 30
Всего подано заявлений	363
Всего зачислено	309
Из них:	275
выпускников ФФ МГУ	
выпускников других ф-тов МГУ	1
другие ВУЗы	27
целевой прием	6
Контракт	9