

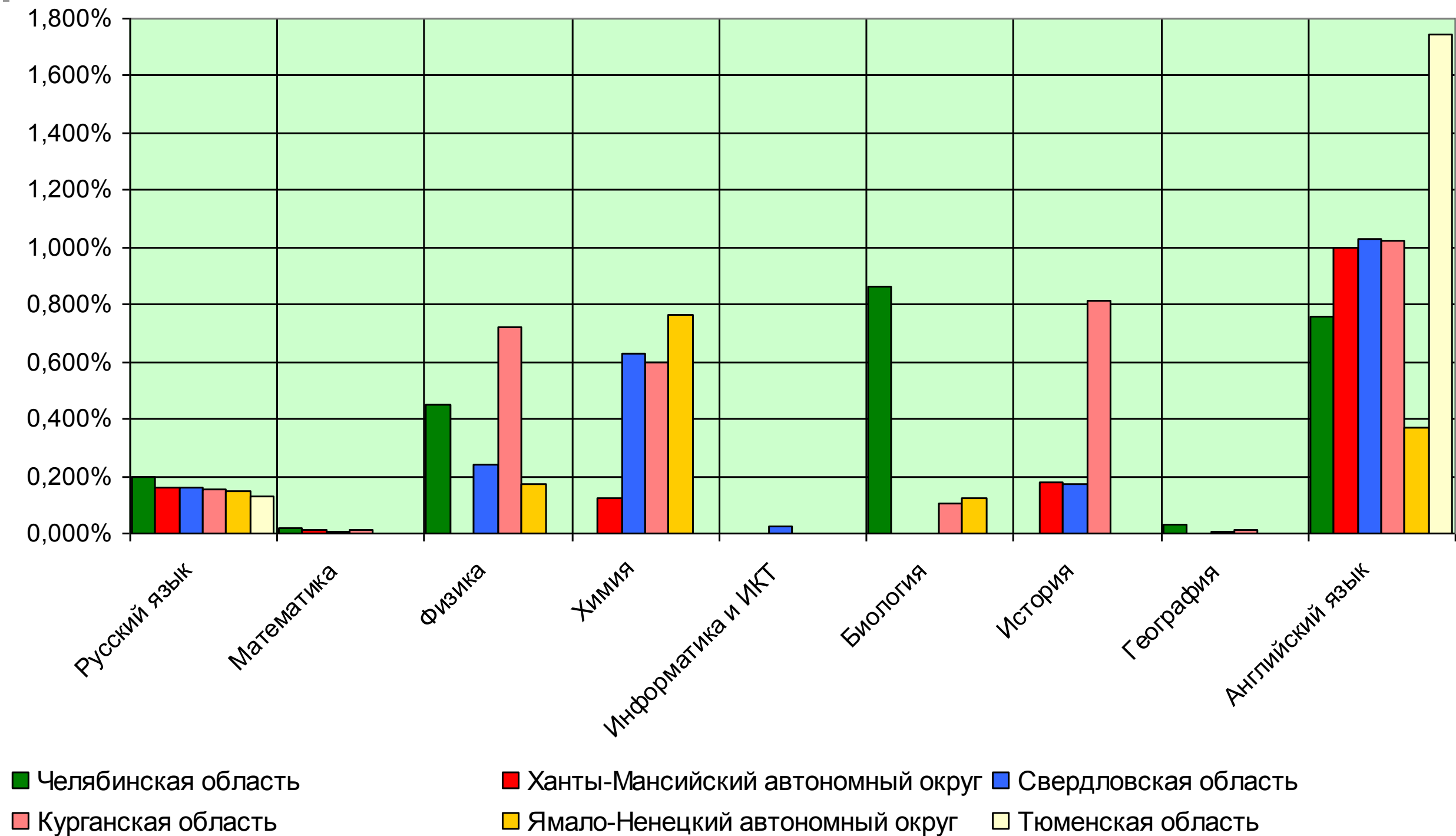
# Результаты Единого государственного экзамена по физике в Свердловской области в 2012 году и физическое образование в УрФУ

Использованы данные, представленные  
зам. Министра общего и профессионального образования  
Свердловской области Крековым П.В.

# Результаты ЕГЭ выпускников общеобразовательных учреждений Свердловской области в 2012 году

Общеобразовательный предмет	Выбор общеобразовательных предметов	Преодолели Минимальный порог	Не преодолели Минимальный порог	Набрали Балл Выше среднего	Набрали Балл не ниже 80
Русский язык	100%	98,6%	1,1%	51,9%	11,4%
Математика	100%	95,5%	4,5%	47,9%	0,9%
Физика	24,6%	80,2%	19,8%	53,3%	1,2%
Химия	9,6%	89,6%	10,4%	51,2%	8,5%
Информатика и ИКТ	7,3%	92,6%	7,4%	57,3%	19,3%
Биология	17,4%	92,0%	8,0%	44,7%	2,2%
История	18,1%	90,0%	10,0%	48,4%	5,4%
География	2,2%	91,0%	9,0%	49,2%	6,3%
Английский язык	8,1%	98,1%	2,0%	51,7%	13,2%
Немецкий язык	0,4%	98,0%	2,0%	48,0%	13,7%
Французский язык	0,3%	100,0%	0,0%	45,8%	11,9%
Обществознание	56,2%	94,2%	5,8%	50,6%	2,2%
Литература	5,5%	96,0%	4,0%	55,1%	10,6%
<b>ИТОГО</b>		<b>93,5%</b>	<b>6,5%</b>	<b>50,4%</b>	<b>8,2%</b>

# Доля участников ЕГЭ УрФО, получивших 100 баллов в 2012 году по отдельным предметам



# Средний балл ЕГЭ выпускников дневных общеобразовательных учреждений Свердловской области (2010-2012 гг.)

Общеобразовательный предмет	2010		2011		2012	
	СО	РФ	СО	РФ	СО	РФ
Русский язык	60,0	58,2	62,8	60,5	62,5	61,1
Математика	41,4	44,0	45,4	48,2	42,3	44,6
Физика	53,0	50,5	48,4	51,5	43,9	46,7
Химия	53,0	56,0	50,7	58,0	56,5	57,3
Информатика	63,5	62,7	61,6	56,8	63,0	60,3
Биология	51,7	55,5	51,8	54,2	51,6	54,0
История	45,6	49,3	47,8	51,3	51,0	51,1
География	49,2	52,6	51,2	55,3	54,8	55,8
Английский язык	56,0	55,6	61,9	60,9	57,2	60,8
Немецкий язык	38,7	41,6	60,4	50,0	51,9	57,1
Французский язык	51,7	64,4	59,8	63,9	53,4	66,6
Обществознание	56,0	56,2	57,0	56,6	54,1	55,2
Литература	52,8	54,5	61,9	56,8	60,5	56,3

- положительная динамика
  - отрицательная динамика  
 - относительно стабильный результат

## Доля участников ЕГЭ, не набравших минимальный балл (2010-2012 гг.)

Общеобразовательный предмет	2010	2011	2012	РФ
Русский язык	1,5	1,1	1,1	1,5
Математика	3,0	3,0	4,8	2,9
Физика	3,1	10,9	19,4	12,4
Химия	9,3	14,9	9,9	8,9
Информатика	5,8	6,0	6,7	10,4
Биология	7,9	9,2	7,8	7,5
История	12,2	13,0	9,1	10,8
География	10,6	8,9	8,9	7,8
Английский язык	5,5	2,0	2,0	2,8
Немецкий язык	11,5	2,4	0,0	2,7
Французский язык	0,0	0,0	0,0	0,4
Обществознание	4,1	3,5	5,5	5,2
Литература	3,5	2,1	3,1	3,5

 - Ниже общероссийских показателей

 - Выше общероссийских показателей

## Доля выпускников, получивших 100 баллов по отдельным предметам (2010-2012 гг.)

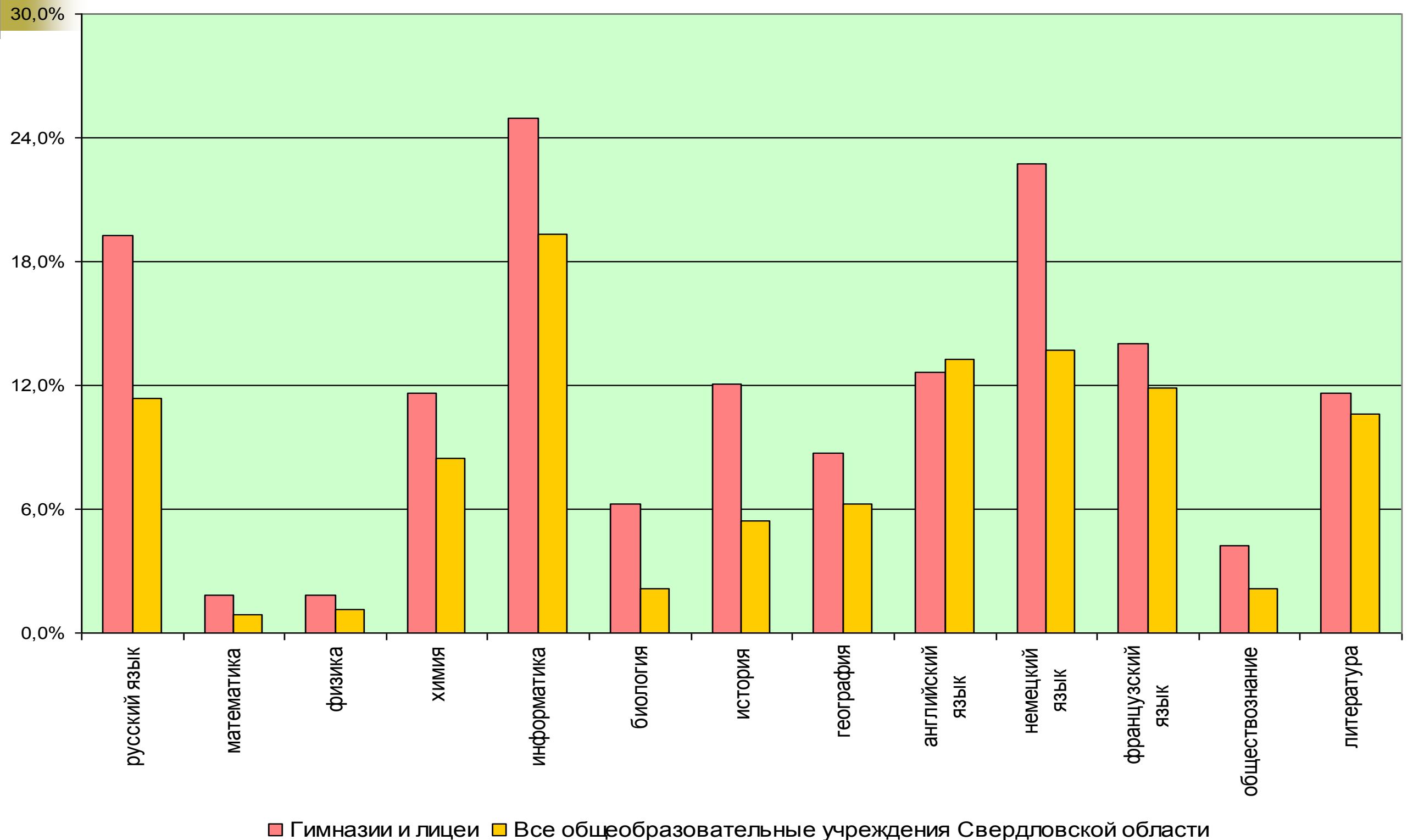
Общеобразовательный предмет	2010	2011	2012	
	СО	СО	СО	РФ
Русский язык	0,10	0,20	0,16	0,22
Математика	0,02	0,00	0,01	0,01
Физика	0,03	0,04	0,00	0,02
Химия	0,20	0,00	0,24	0,40
Информатика	0,10	0,00	0,63	0,60
Биология	0,02	0,00	0,02	0,03
История	0,00	0,06	0,00	0,14
География	0,00	0,00	0,17	0,27
Обществознание	0,00	0,00	0,01	0,02
Литература	0,10	1,80	1,03	0,37
<b>Всего</b>	<b>0,06</b>	<b>0,21</b>	<b>0,23</b>	<b>0,21</b>

 - Выше общероссийских показателей

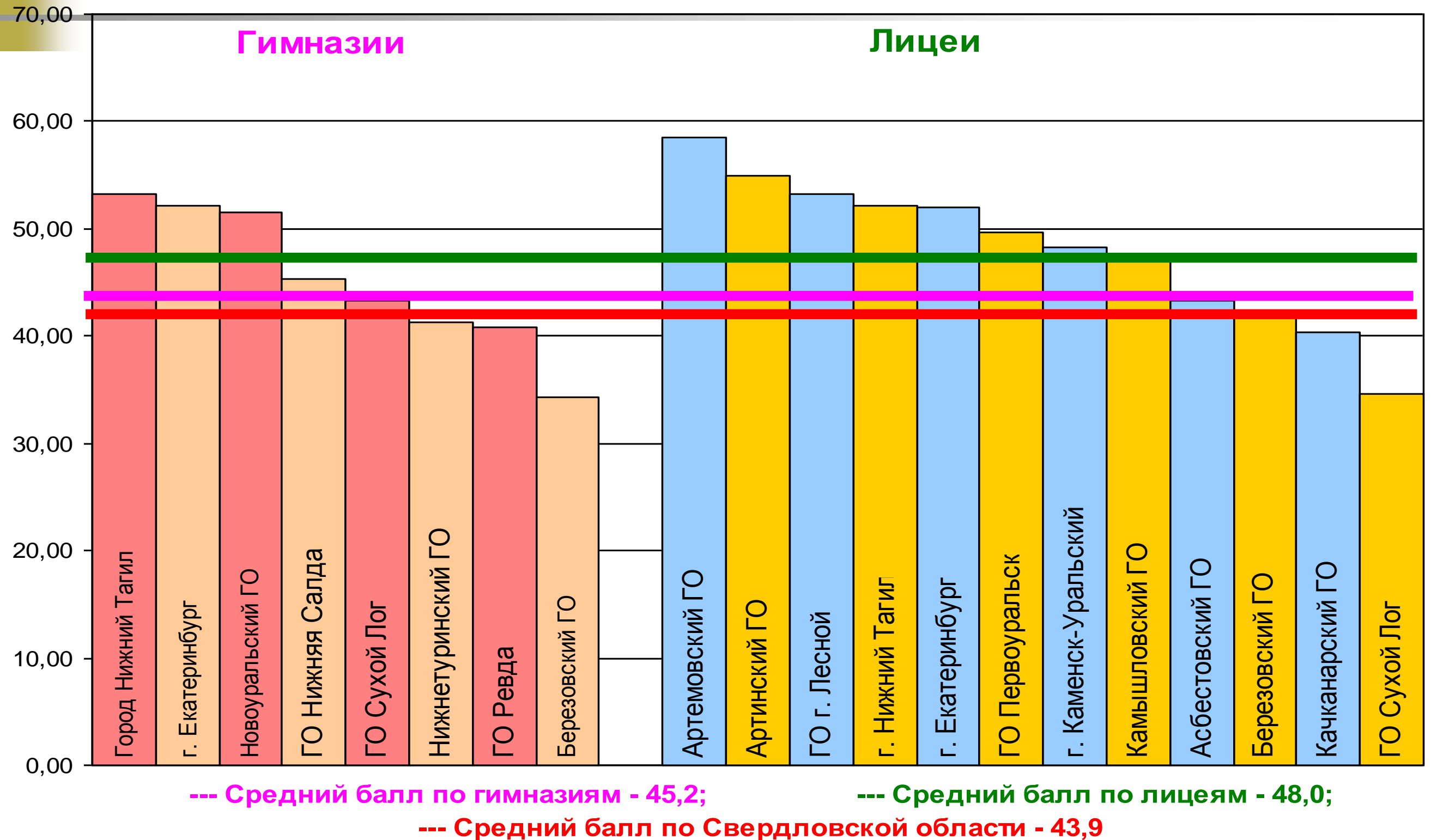
 - Ниже общероссийских показателей

 - На уровне общероссийских показателей

# Доля выпускников гимназий и лицеев, получивших в 2012 году не ниже 80 баллов по отдельным предметам, в сравнении с показателем общеобразовательных учреждений в целом



# Средний балл ЕГЭ по физике выпускников гимназий и лицеев Свердловской области в 2012 году







## Общая информация

---

Всего абитуриентов, сдававших ЕГЭ по физике в Свердловской области

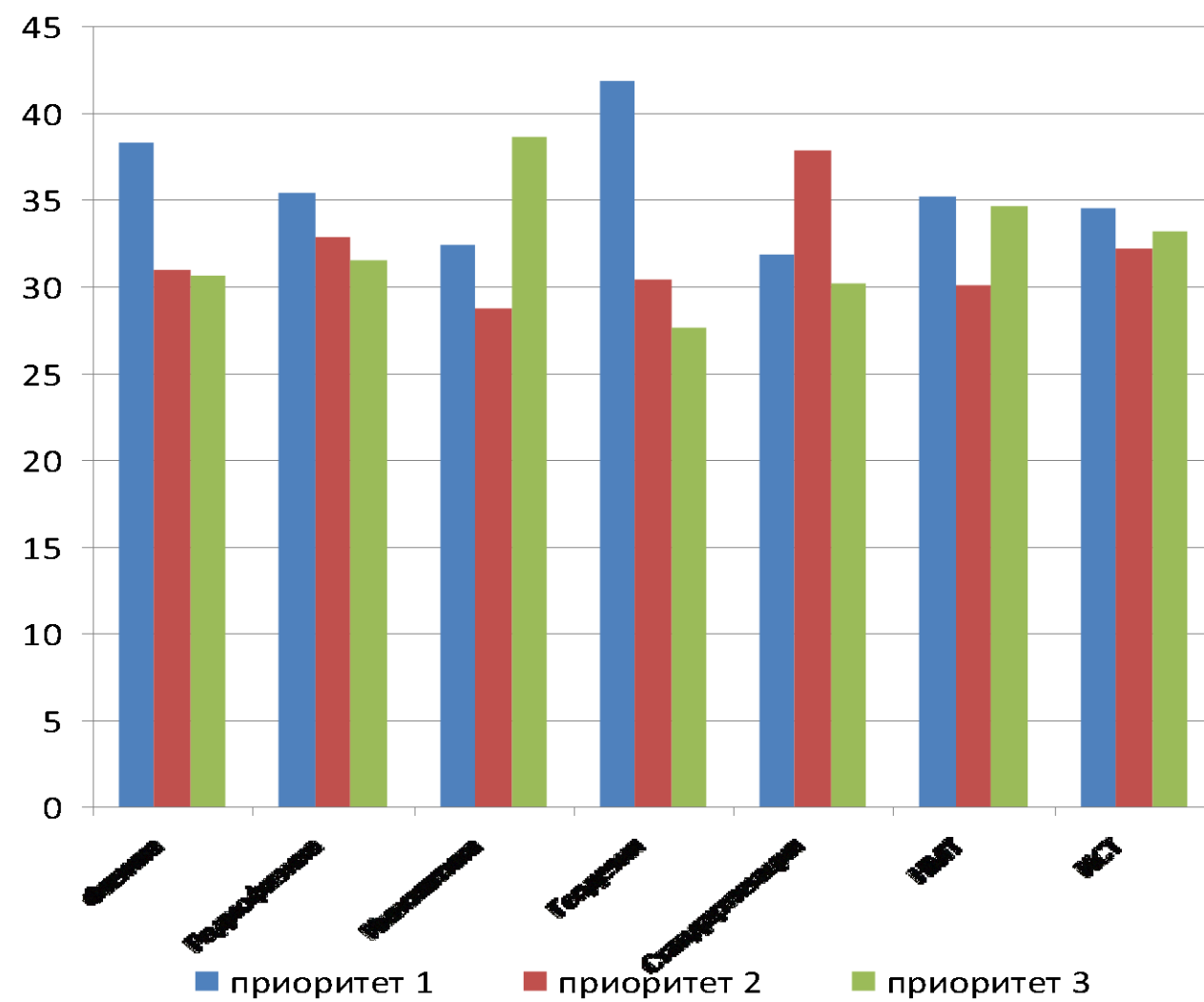
**6237** (24,6%, РФ – 26,3%).

Количество заявлений на направление

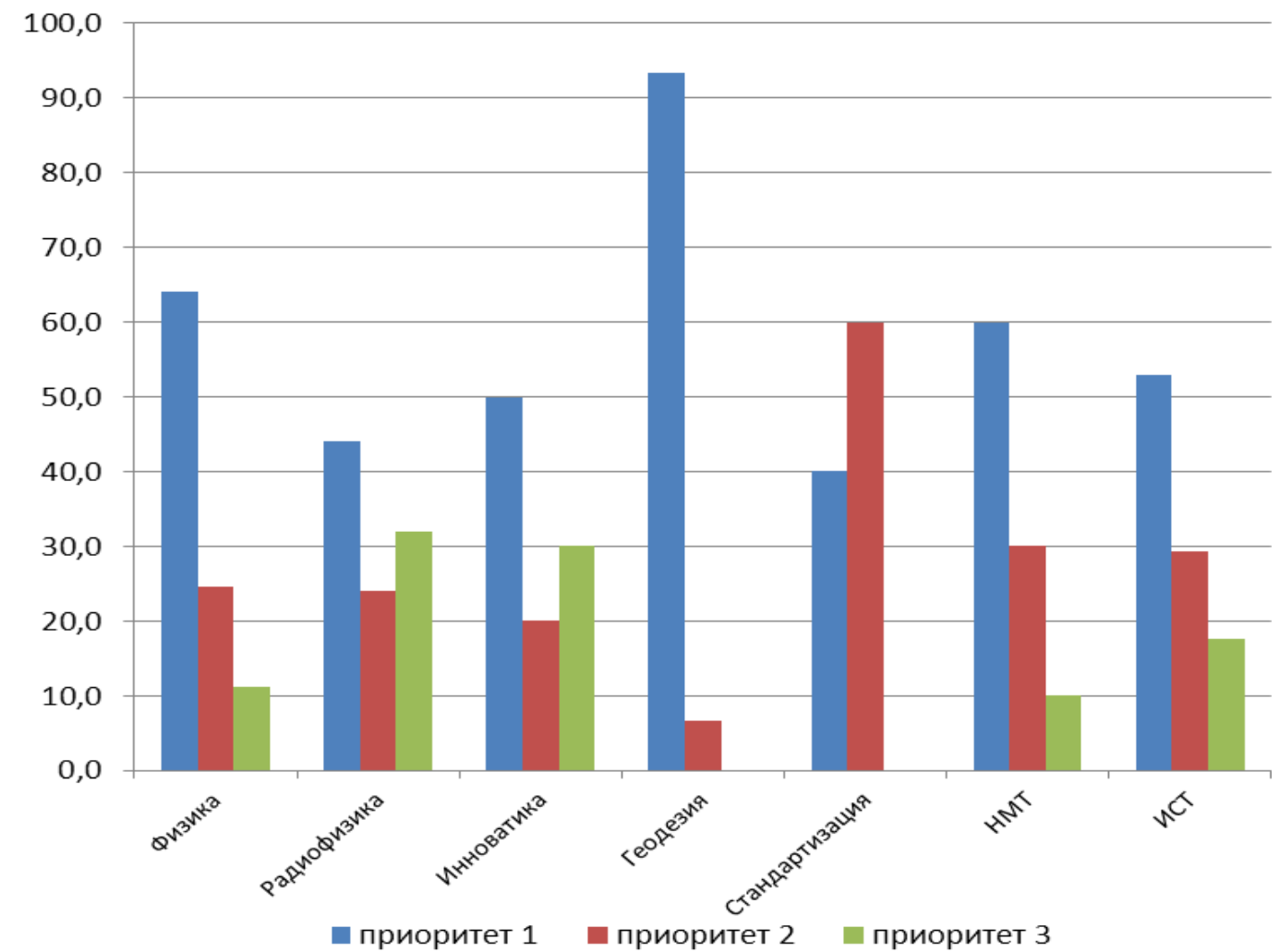
011200 «Физика» - **358**

План приема – **89**

# Структура приоритетов поданных заявлений (а) и зачисленных (б)



*a*



*б*

## Балл по трем экзаменам

Средний балл поступивших в УрФУ по результатам ЕГЭ абитуриентов в 2012 году составил **209**.

Баллы по трём экзаменам на направлении «Физика»

Направление	Средний	Минимальный	Максимальный	Выше 240
Физика	<b>169,8</b>	<b>132</b>	<b>238</b>	<b>0</b>

Средний балл по трем экзаменам: СО – **148,7**; РФ – **152,4**

*Вывод администрации: «вы набираете слабых студентов»*



## Проблема !

---

*Предложение администрации – в 2013 году резко*  
**сократить количество бюджетных мест на**  
**направление 011200 «Физика»**

### Что делать?

- Вносить свои предложения при формировании экспертов
- Может быть, исключить из списка дисциплин вступительных испытаний физику, а включить, например, информатику?



**Благодарю  
за внимание!**

---