

**Итоги приема на
физический факультет
в 2012 году**

ЕГЭ по физике в РФ

	2009	2010	2011	2012	дина мика
Всего выпускников	930 тыс.	803 тыс.	728 тыс.	785 тыс.	↘↗
сдавали ЕГЭ (физ) в %	240 тыс. 25,8%	213 тыс. 26,5%	199 тыс. 27,3%	218 тыс. 27,7%	↑
средний балл ЕГЭ по физике	48	50	51	47	↓
количество сдавших ЕГЭ на 100 баллов	-	-	214 чел	45 чел	↓
сдали ЕГЭ ниже мин. уровня (36 б.)	-	-	8,7%	15,2%	↑

ЕГЭ и ДВИ на факультете

	2010	2011	2012
Средние значения баллов абитуриентов, подавших док. на ФФ:			
ЕГЭ по физике	73	83	76
ДВИ по физике	74	68	71
общая сумма за 4 экз.	317	325	319
Средние значения баллов абитуриентов, зачисленных на ФФ:			
ЕГЭ по физике	75	86	80
ДВИ по физике	77	76	79
общая сумма за 4 экз.	314	332	327

План приема на физический факультет в 2012 году

Отделение	Количество мест (бюджет)	Количество мест (целевой набор)	Количество мест (контракт)
ФИЗИКА – бакалавриат	360	40	45
ФИЗИКА – магистратура	10	-	10
ФИЗИКА – второе высшее	-	-	5
АСТРОНОМИЯ	17	3	4

Планы приема в 2012 году ВУЗов Москвы

	К-во факультетов	К-во специальностей	План приема на бюджет	В т.ч. на конкурирующие специальности (оценка)
Физтех	11	5	858	768
МИФИ	10	56	2619	867
МГТУ им. Баумана	20	48	3059	654
Физический факультет МГУ	1	2	420	400

ИТОГИ ПРИЕМА В 2012 ГОДУ

Отделение	Подано заявлений	Зачислено	Балл зачисления (в 1 / 2 волне)	Представили к зачислению (в 1 / 2 волне)
ФИЗИКА				
бакалавриат бюджет	1158	389	296/295	715/727
бакалавриат целев.	20	11	>231	20
бакалавриат контр.	-	14	>221	-
магистратура	5 + 10	14	>100	-
АСТРОНОМИЯ				
специалитет бюджет	189	21	335 / 294	35 / 96
специалитет целев.	1	0	-	-
специалитет контр.	-	3	>243	-

ПРИЕМ в 2010-2012 гг.

		2010	2011	2012
ФИЗИКА	Подано заявлений	1081	1289	1158
	Зачислено	420	425	400
	Проходной балл	251	294	295
АСТРОНОМИЯ	Подано заявлений	125	183	189
	Зачислено	6	21	21
	Проходной балл	250	289	294

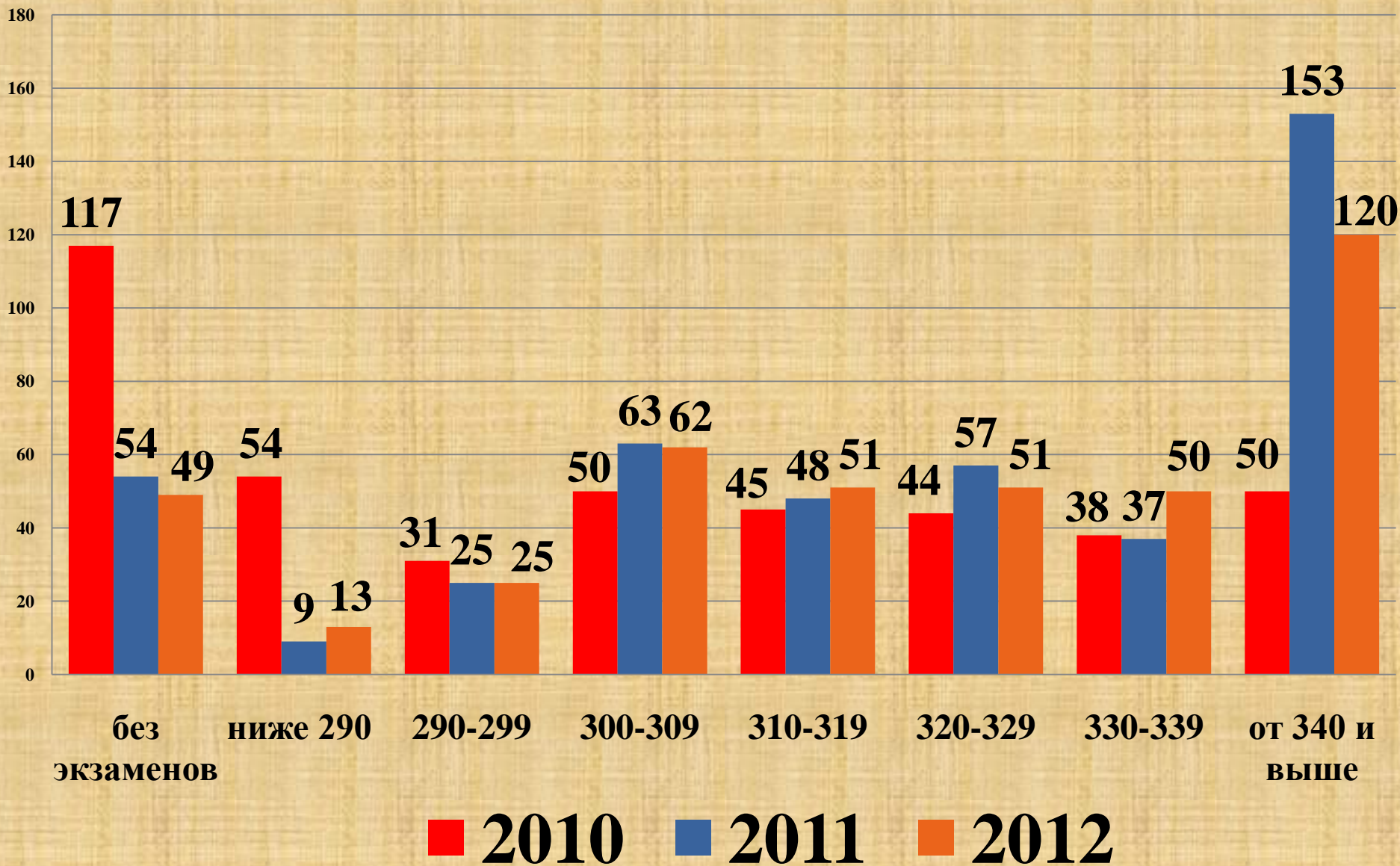
**Количество зачисленных
абитуриентов
по различным условиям приема**

	2009г.	2010г.	2011г	2012г.
Без экзаменов	150	117	54	49
Вне конкурса	14	2	11	8
В общем конкурсе	267	307	381	353
Целевой прием	-	-	-	11

Результаты зачисления по условиям поступления



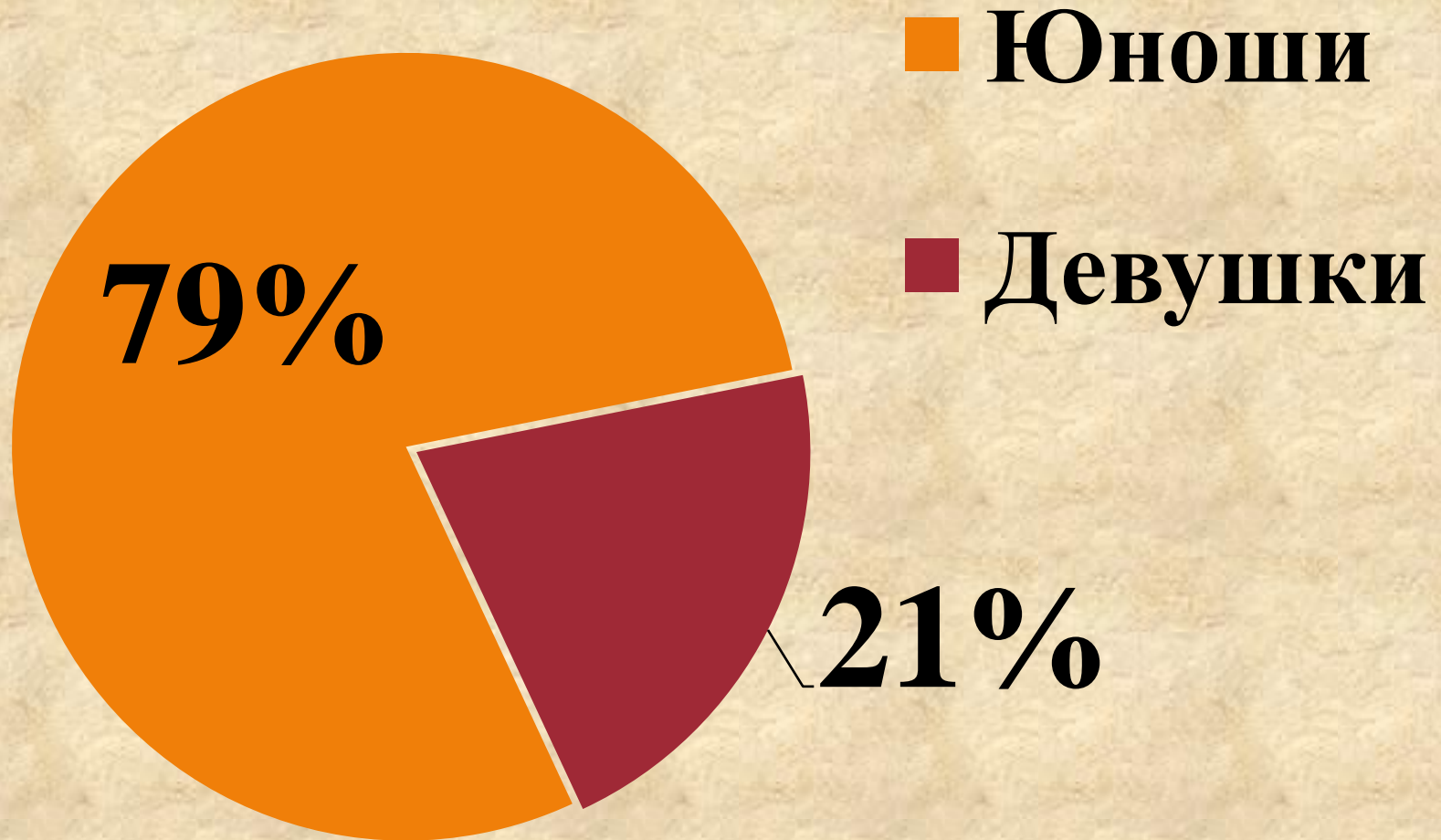
Распределение по сумме баллов среди зачисленных



Средняя сумма баллов по различным условиям приема

зачисленные в общем конкурсе	327
зачисленные вне конкурса	271
зачисленные на целевые места	267
зачисленные на контракт	265

Юноши и девушки

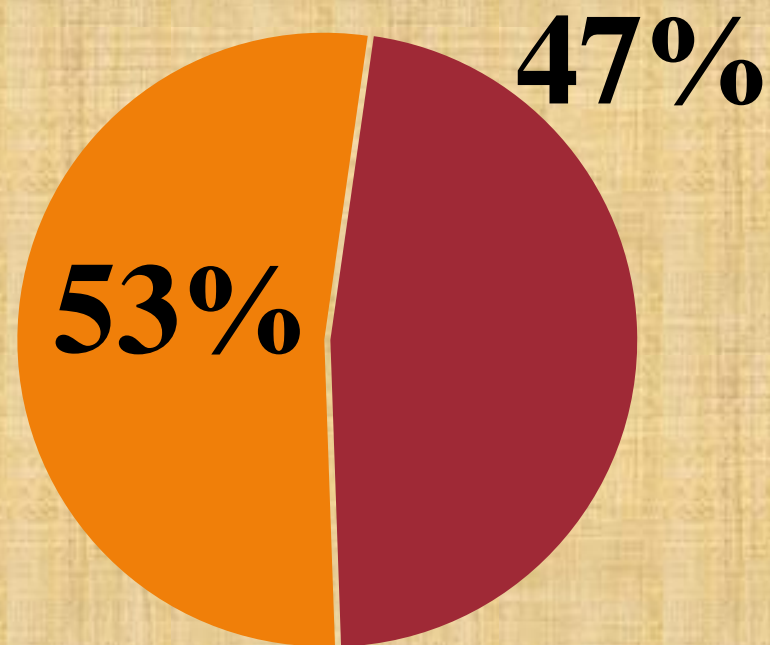
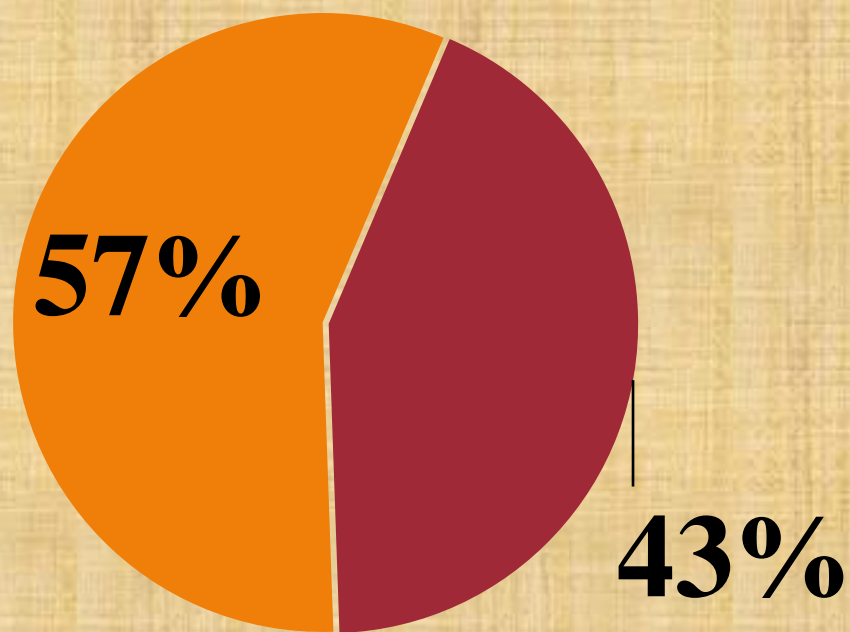


С общежитием / без общежития

2011

2012

- С общежитием
- Без общежития

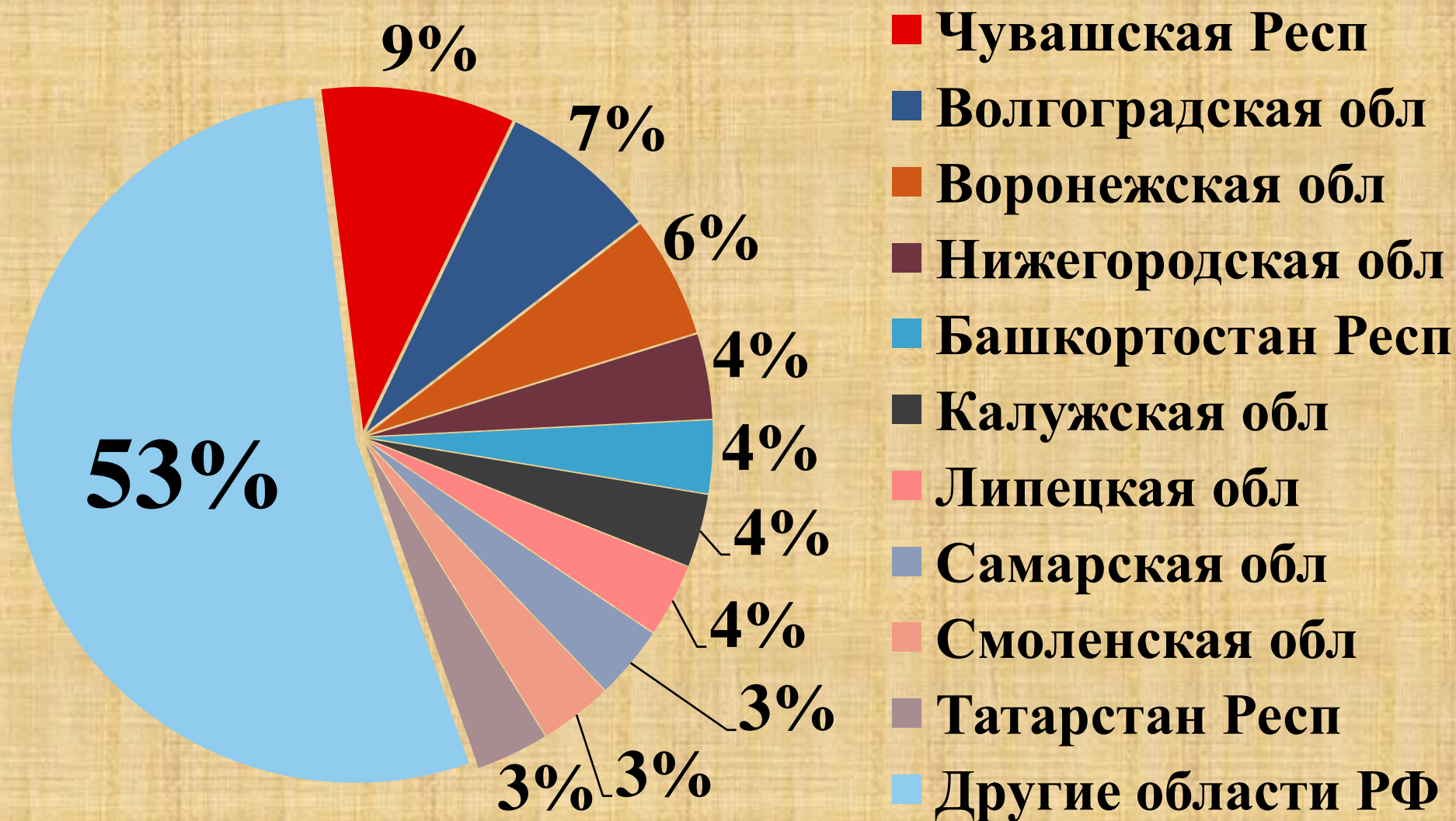


Распределение студентов 1 курса по регионам

Регион	2010	2011	2012	
			в %	общее КОЛ-ВО
Москва	45%	43%	43%	189
Моск. область	14%	12%	17%	73
Др. регионы	41%	46%	40%	176

Распределение по регионам

/за исключением Москвы и Моск.области
в процентах от 176 зачисленных/

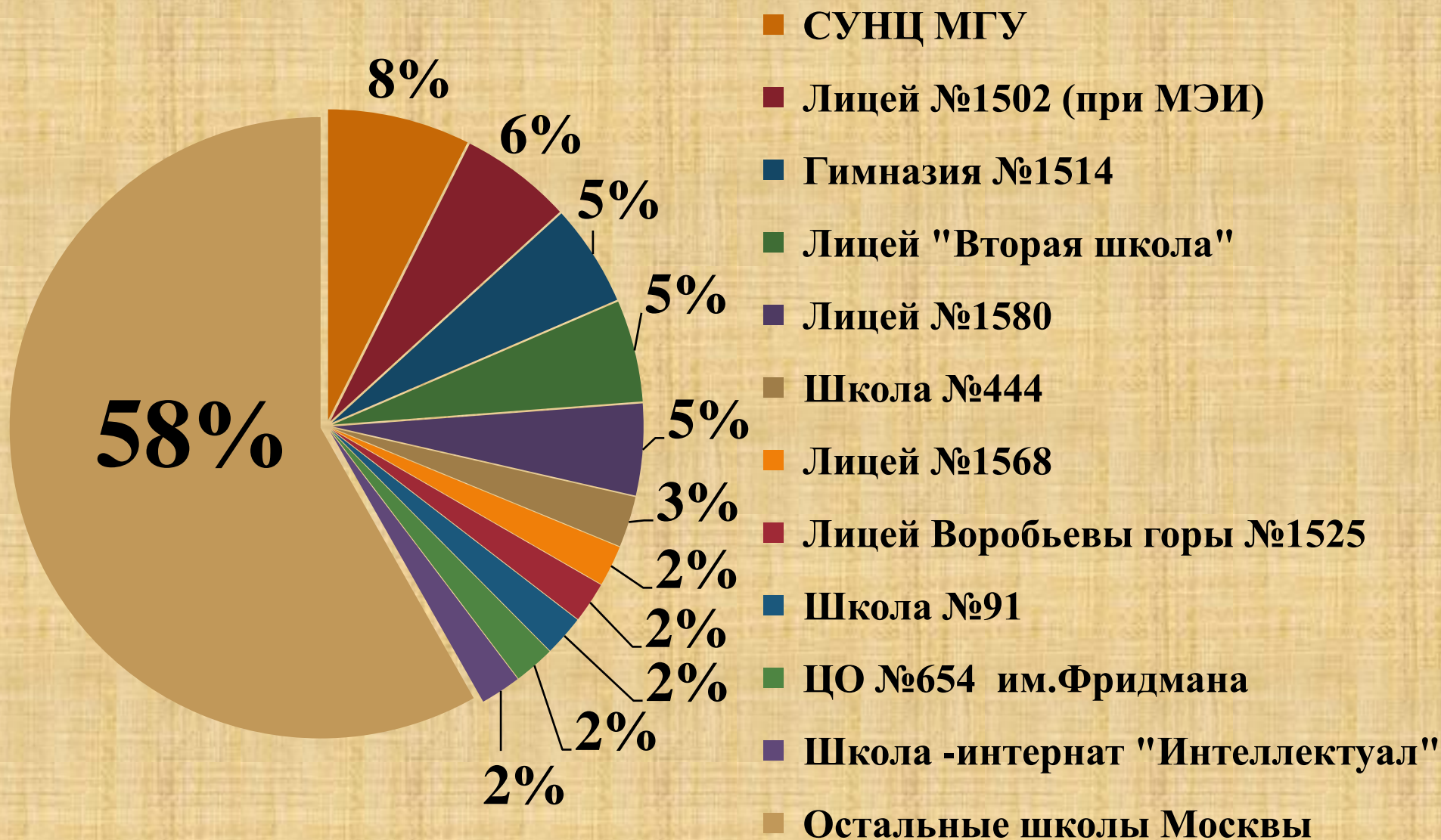


Распределение по районам Московской области

/в процентах от 73 зачисленных на 1 курс/



Распределение по школам Москвы



Выпускники СУНЦ (выпуск 178 чел.)

	Всего	из них имело льготу	
		«без экзаменов»	«100 баллов за ДВИ»
Подавали док.	49	6	32
Забрали после зачисления	3	2	1
Не набрали проходной балл	3	-	-
Зачислено	14	4	8

Доля участников олимпиад

	2010		2011		2012	
без льгот по олимпиадам	155	36%	238	53%	254	58%
имели льготы / в т.ч. без экзаменов	268 /117	64%	208 /54	47%	184 /49	42%

Участие поступивших в олимпиадах

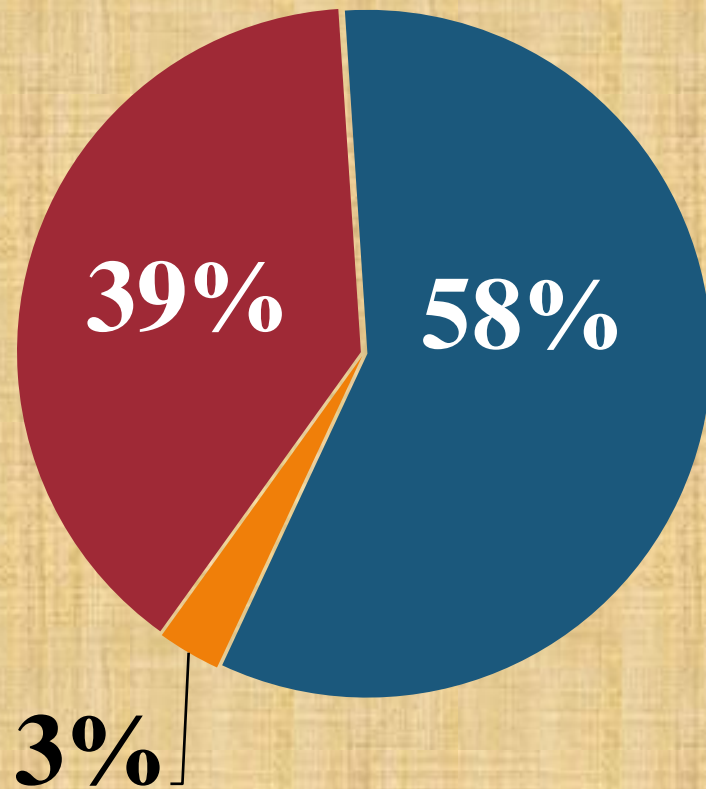
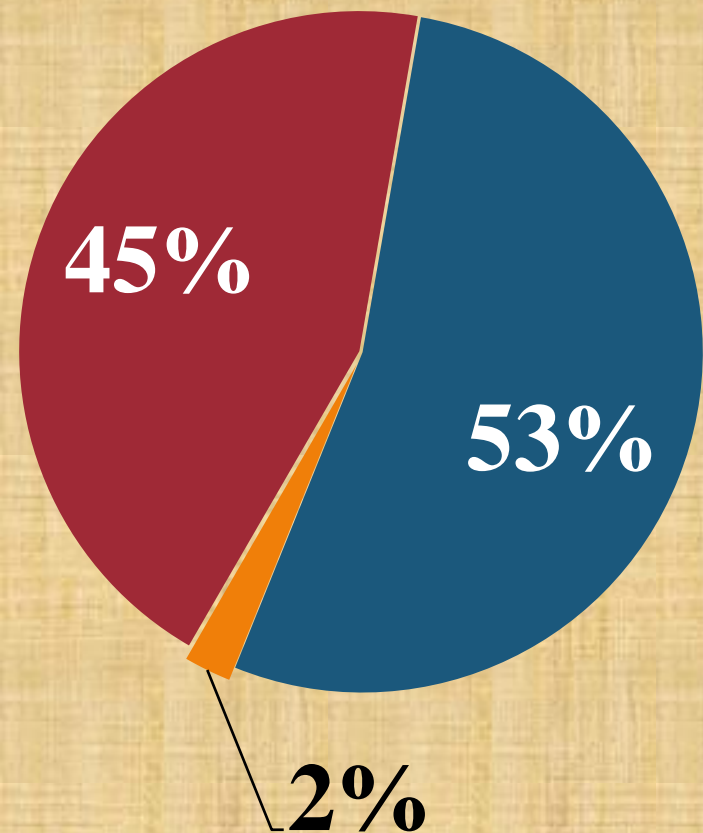
2011 год

2012 год

■ Победители
Всероссийской
олимпиады

■ Победители и
призеры
олимпиад из
Перечня

■ Не являются
победителями
олимпиад



Победители заключительного этапа Всероссийской олимпиады школьников в составе нового приема

	2010	2011	2012
физика	2	5	6
астрономия	1	6	7

Олимпиады по физике 1 и 2 уровня	поступило на физфак в 2012г.		в % от общего числа победителей и призеров олимпиады	
	всего	без экзаменов	2011	2012
Физтех	39	8	7%	5%
Ломоносов (по физике и механике)	36	9	24%	32%
Московская олимпиада школьников	31	8	30%	18%
Надежда энергетики	28	2	3%	4%
Шаг в будущее (техника и технол.)	18	2	5%	2%
Интернет-олимпиада школьников	11	5	5%	2%
Покори Воробьевы горы!	9	2	13%	24%
Росатом	5	-	7%	3%
Олимпиада ВУЗов Томской области	4	2	-	1%
Городская открытая олимпиада (СПб)	3	2	6%	6%
СПб астрономическая	1	-	-	6%
Олимпиада Казанского университета	1	-	-	17%

Призеры олимпиад школьников в составе нового приема 2012

